

# 飯能市路線バス利用者アンケート調査 単純集計結果（総数）

※回答数が0件のものはグラフ中の値を省略

## 調査日

No.	項目	件数	構成比
1	平成25年1月23日(水)	169	62.8%
2	平成25年1月24日(木)	100	37.2%
	サンプル数	269	100.0%

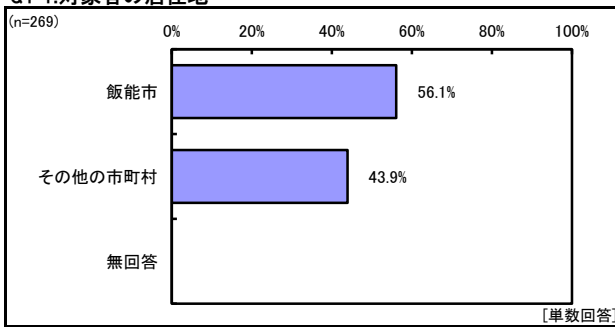
## 調査箇所

No.	項目	件数	構成比
1	飯能駅南口	70	26.0%
2	飯能駅北口	199	74.0%
	サンプル数	269	100.0%

## 調査時間帯

No.	項目	件数	構成比
1	9時台	30	11.2%
2	10時台	72	26.8%
3	11時台	70	26.0%
4	12時台	46	17.1%
5	13時台	23	8.6%
6	14時台	27	10.0%
7	15時台	1	0.4%
	サンプル数	269	100.0%

## Q1-1.対象者の居住地



No.	項目	件数	構成比
1	飯能市	151	56.1%
2	その他の市町村	118	43.9%
	無回答	0	0.0%
	サンプル数	269	100.0%

# 飯能市路線バス利用者アンケート調査 単純集計結果（総数）

※回答数が0件のものはグラフ中の値を省略

## Q1-2.対象者の居住地（飯能市内の詳細）

※飯能市内居住者の151人を対象

No.	項目	件数	構成比
1	青木	1	0.7%
2	赤沢	5	3.3%
3	吾野	0	0.0%
4	芦荻場	0	0.0%
5	阿須	1	0.7%
6	東町	0	0.0%
7	稲荷町	0	0.0%
8	井上	0	0.0%
9	岩沢	0	0.0%
10	岩淵	1	0.7%
11	大河原	4	2.6%
12	落合	0	0.0%
13	笠縫	0	0.0%
14	上赤工	3	2.0%
15	上直竹上分	0	0.0%
16	上直竹下分	0	0.0%
17	上長沢	0	0.0%
18	上名栗	0	0.0%
19	上畑	1	0.7%
20	唐竹	1	0.7%
21	荻生	1	0.7%
22	川崎	0	0.0%
23	川寺	5	3.3%
24	北川	0	0.0%
25	久下	0	0.0%
26	久須美	4	2.6%
27	小岩井	3	2.0%
28	小久保	0	0.0%
29	虎秀	0	0.0%
30	小瀬戸	3	2.0%
31	坂石	0	0.0%
32	坂石町分	0	0.0%
33	栄町	0	0.0%
34	坂本	0	0.0%
35	下赤工	9	6.0%
36	下加治	1	0.7%
37	下川崎	0	0.0%
38	下直竹	0	0.0%

[単数回答]

No.	項目	件数	構成比
39	下名栗	3	2.0%
40	下畑	0	0.0%
41	白子	0	0.0%
42	新光	0	0.0%
43	新町	1	0.7%
44	征矢町	0	0.0%
45	高山	0	0.0%
46	中居	0	0.0%
47	長沢	0	0.0%
48	永田	4	2.6%
49	永田台	3	2.0%
50	中藤上郷	1	0.7%
51	中藤下郷	0	0.0%
52	中藤中郷	3	2.0%
53	仲町	0	0.0%
54	中山	4	2.6%
55	双柳	8	5.3%
56	八幡町	0	0.0%
57	原市場	8	5.3%
58	原町	0	0.0%
59	飯能	4	2.6%
60	平戸	0	0.0%
61	平松	0	0.0%
62	本町	1	0.7%
63	前ヶ貫	2	1.3%
64	美杉台	50	33.1%
65	緑町	0	0.0%
66	南	1	0.7%
67	南川	0	0.0%
68	南町	3	2.0%
69	宮沢	0	0.0%
70	矢風	1	0.7%
71	柳町	0	0.0%
72	山手町	1	0.7%
73	飯能市内不明	10	6.6%
	無回答	0	0.0%
	サンプル数	151	100.0%

## Q1-3.対象者の居住地（その他の市町村）

※飯能市外居住者の118人を対象

No.	項目	件数	構成比
1	埼玉県日高市	67	56.8%
2	埼玉県入間市	11	9.3%
3	埼玉県狭山市	5	4.2%
4	埼玉県川越市	2	1.7%
5	埼玉県所沢市	3	2.5%
6	埼玉県新座市	1	0.8%
7	東京都台東区	2	1.7%
8	東京都中野区	1	0.8%
9	東京都杉並区	1	0.8%
10	東京都北区	1	0.8%
11	東京都練馬区	2	1.7%
12	東京都荒川区	1	0.8%

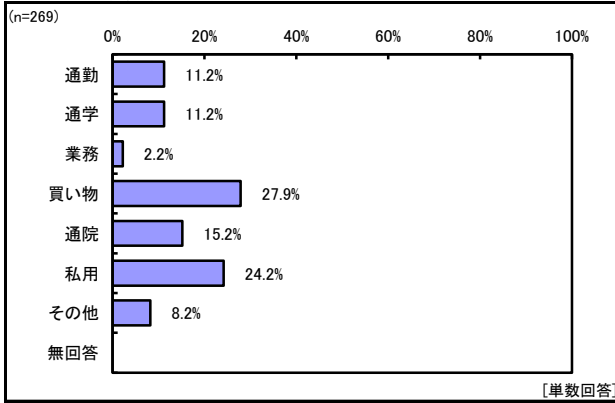
[単数回答]

No.	項目	件数	構成比
13	東京都江戸川区	1	0.8%
14	東京都西東京市	2	1.7%
15	東京都多摩市	1	0.8%
16	東京都小平市	2	1.7%
17	東京都東久留米市	2	1.7%
18	東京都東村山市	4	3.4%
19	東京都青梅市	5	4.2%
20	東京都あきる野市	1	0.8%
21	東京都	2	1.7%
22	神奈川県川崎市	1	0.8%
	無回答	0	0.0%
	サンプル数	118	100.0%

# 飯能市路線バス利用者アンケート調査 単純集計結果（総数）

※回答数が0件のものはグラフ中の値を省略

## Q2.バスの利用目的

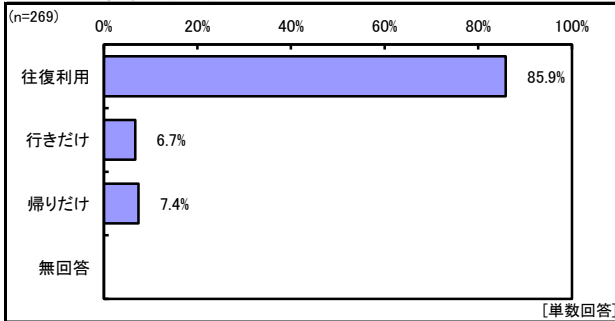


No.	項目	件数	構成比
1	通勤	30	11.2%
2	通学	30	11.2%
3	業務	6	2.2%
4	買い物	75	27.9%
5	通院	41	15.2%
6	私用	65	24.2%
7	その他	22	8.2%
	無回答	0	0.0%
	サンプル数	269	100.0%

## 「7.その他」の内容

No.	項目	件数
1	市役所	1
2	図書館	1
3	部活練習	2
4	帰省	4
5	受験	1
6	習い事	1
7	見舞い	2
8	神社参拝	1
9	通夜参列	1
10	引越先の下見	1
	無回答	7
	サンプル数	22

## Q3.バスの往復利用の別



No.	項目	件数	構成比
1	往復利用	231	85.9%
2	行きだけ	18	6.7%
3	帰りだけ	20	7.4%
	無回答	0	0.0%
	サンプル数	269	100.0%

# 飯能市路線バス利用者アンケート調査 単純集計結果（総数）

※回答数が0件のものはグラフ中の値を省略

## Q4-1.利用バス停

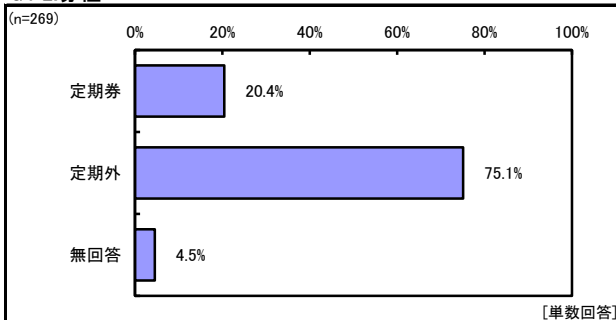
※乗降車いずれかで回答があったバス停のみ表記

No.	バス停名	乗車バス停		降車バス停	
		件数	構成比	件数	構成比
1	ひかり橋	3	1.1%	7	2.6%
2	みどり橋	0	0.0%	1	0.4%
3	阿須	0	0.0%	1	0.4%
4	永田	0	0.0%	1	0.4%
5	永田会館	0	0.0%	1	0.4%
6	永田台南	1	0.4%	1	0.4%
7	永田大杉	1	0.4%	1	0.4%
8	恩田	2	0.7%	0	0.0%
9	下赤工	1	0.4%	6	2.2%
10	河又名栗湖入口	0	0.0%	2	0.7%
11	岩根橋	1	0.4%	2	0.7%
12	岩淵団地	0	0.0%	1	0.4%
13	久根花	1	0.4%	1	0.4%
14	久須美	0	0.0%	2	0.7%
15	久林	0	0.0%	1	0.4%
16	宮沢湖	0	0.0%	1	0.4%
17	宮沢湖温泉	0	0.0%	1	0.4%
18	県合同庁舎	1	0.4%	1	0.4%
19	原市場	0	0.0%	1	0.4%
20	原市場小学校	0	0.0%	1	0.4%
21	原市場中学校	0	0.0%	2	0.7%
22	吾妻峡入口	0	0.0%	2	0.7%
23	工場前	0	0.0%	1	0.4%
24	坂の上	0	0.0%	1	0.4%
25	市営住宅	2	0.7%	2	0.7%
26	市役所前	1	0.4%	1	0.4%
27	市立図書館	0	0.0%	3	1.1%
28	小瀬戸	0	0.0%	1	0.4%
29	小殿	0	0.0%	1	0.4%
30	上赤工	0	0.0%	3	1.1%
31	新寺	0	0.0%	3	1.1%
32	成木一四ツ角	0	0.0%	1	0.4%
33	石原橋	0	0.0%	3	1.1%
34	赤工	0	0.0%	3	1.1%
35	赤沢	1	0.4%	0	0.0%
36	双柳	1	0.4%	1	0.4%
37	大河原	2	0.7%	0	0.0%
38	茶内	0	0.0%	1	0.4%
39	中郷	0	0.0%	1	0.4%
40	中山	0	0.0%	4	1.5%
41	中沢	0	0.0%	1	0.4%
42	中藤	0	0.0%	1	0.4%
43	天覧山下	1	0.4%	1	0.4%

[単数回答]

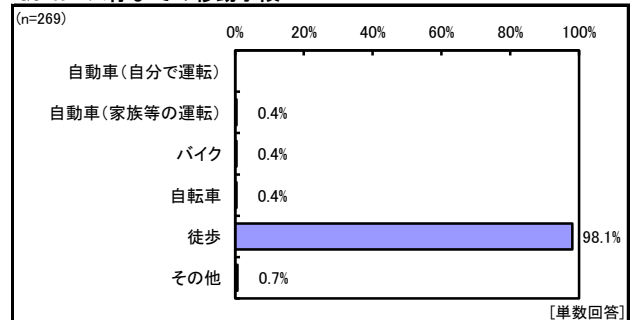
No.	バス停名	乗車バス停		降車バス停	
		件数	構成比	件数	構成比
44	天覧山入口	0	0.0%	6	2.2%
45	唐竹橋	1	0.4%	4	1.5%
46	東飯能駅	0	0.0%	1	0.4%
47	湯の沢	1	0.4%	1	0.4%
48	白子神社	1	0.4%	0	0.0%
49	飯能駅	1	0.4%	1	0.4%
50	飯能駅南口	53	19.7%	18	6.7%
51	飯能駅北口	148	55.0%	48	17.8%
52	飯能高校	0	0.0%	1	0.4%
53	飯能斎場	1	0.4%	2	0.7%
54	飯能第二小学校	2	0.7%	6	2.2%
55	飯能靖和病院	1	0.4%	1	0.4%
56	美杉台ニュータウン	5	1.9%	9	3.3%
57	美杉台公園	2	0.7%	12	4.5%
58	美杉台小学校	5	1.9%	8	3.0%
59	美杉台中学校	2	0.7%	9	3.3%
60	峯	0	0.0%	1	0.4%
61	本郷	0	0.0%	1	0.4%
62	名栗車庫	0	0.0%	1	0.4%
63	名栗川橋	0	0.0%	1	0.4%
64	埼玉医大	2	0.7%	15	5.6%
65	猿田	0	0.0%	1	0.4%
66	横手二丁目	3	1.1%	5	1.9%
67	下鹿山	0	0.0%	1	0.4%
68	高麗川駅	2	0.7%	1	0.4%
69	高麗川団地第一折返場	1	0.4%	0	0.0%
70	高麗川団地中央	2	0.7%	0	0.0%
71	高麗駐在所	2	0.7%	0	0.0%
72	山王塚公園	2	0.7%	5	1.9%
73	西武飯能日高	4	1.5%	15	5.6%
74	西武不動産営業所	0	0.0%	5	1.9%
75	大鶴巣公園	3	1.1%	3	1.1%
76	木綿沢	4	1.5%	11	4.1%
77	河辺駅南口	1	0.4%	0	0.0%
78	岩蔵温泉	0	0.0%	1	0.4%
79	常福寺入口	0	0.0%	1	0.4%
80	青梅七小	1	0.4%	0	0.0%
81	東青梅	0	0.0%	1	0.4%
82	東青梅駅	0	0.0%	1	0.4%
83	東青梅三	0	0.0%	1	0.4%
84	狭山市駅西口	0	0.0%	1	0.4%
	無回答	0	0.0%	0	0.0%
	サンプル数	269	100.0%	269	100.0%

## Q4-2.券種



No.	項目	件数	構成比
1	定期券	55	20.4%
2	定期外	202	75.1%
	無回答	12	4.5%
	サンプル数	269	100.0%

## Q5-1.バス停までの移動手段



No.	項目	件数	構成比
1	自動車(自分で運転)	0	0.0%
2	自動車(家族等の運転)	1	0.4%
3	バイク	1	0.4%
4	自転車	1	0.4%
5	徒歩	264	98.1%
6	その他	2	0.7%
	無回答	0	0.0%
	サンプル数	269	100.0%

# 飯能市路線バス利用者アンケート調査 単純集計結果（総数）

※回答数が0件のものはグラフ中の値を省略

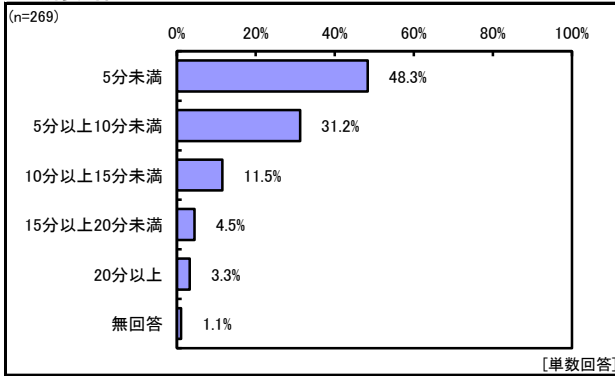
## Q5-2.目的地

No.	項目	件数	構成比
1	PePe	9	3.3%
2	いなげや	1	0.4%
3	サビア	3	1.1%
4	サビオ	0	0.0%
5	スーパー	1	0.4%
6	ショッピングセンター	0	0.0%
7	池袋のデパート	1	0.4%
8	スターバックス	1	0.4%
9	日高屋(飯能駅)	1	0.4%
10	飲食店	1	0.4%
11	薬局	1	0.4%
12	駅前の銀行	1	0.4%
13	店	2	0.7%
14	自宅	107	39.8%
15	実家	6	2.2%
16	知人宅	9	3.3%
17	親戚宅	3	1.1%
18	別宅	1	0.4%
19	学校	11	4.1%
20	息子の幼稚園	1	0.4%
21	習い事教室	2	0.7%
22	パソコン教室	1	0.4%
23	フィットネスクラブ	1	0.4%
24	飯能駅	2	0.7%
25	飯能駅周辺	2	0.7%

[単数回答]

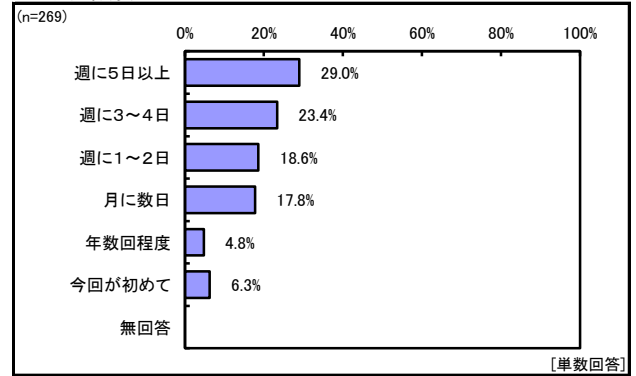
No.	項目	件数	構成比
26	高麗川	1	0.4%
27	本川越	1	0.4%
28	東京	1	0.4%
29	新宿	2	0.7%
30	池袋	1	0.4%
31	富士見台(東京)	1	0.4%
32	職場	12	4.5%
33	客先	1	0.4%
34	市役所	1	0.4%
35	役所	1	0.4%
36	図書館	1	0.4%
37	公民館	2	0.7%
38	グラウンド(美杉台)	2	0.7%
39	テニスコート(美杉台公園)	1	0.4%
40	天覧山	4	1.5%
41	宮沢湖	1	0.4%
42	埼玉医大	1	0.4%
43	病院	24	8.9%
44	歯科	1	0.4%
45	神社	1	0.4%
46	温泉	1	0.4%
47	パチンコ屋	1	0.4%
48	未定	1	0.4%
	無回答	38	14.1%
	サンプル数	269	100.0%

## Q6.所要時間



No.	項目	件数	構成比
1	5分未満	130	48.3%
2	5分以上10分未満	84	31.2%
3	10分以上15分未満	31	11.5%
4	15分以上20分未満	12	4.5%
5	20分以上	9	3.3%
	無回答	3	1.1%
	サンプル数	269	100.0%

## Q7.利用頻度

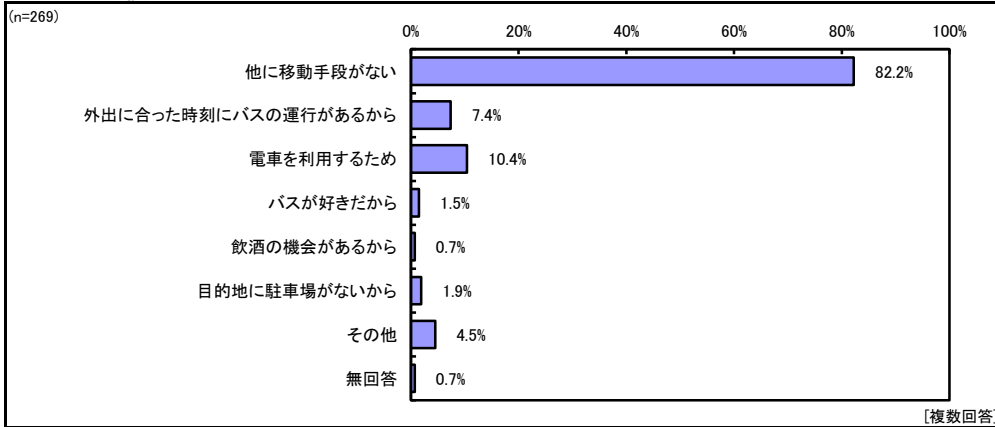


No.	項目	件数	構成比
1	週に5日以上	78	29.0%
2	週に3~4日	63	23.4%
3	週に1~2日	50	18.6%
4	月に数日	48	17.8%
5	年数回程度	13	4.8%
6	今回が初めて	17	6.3%
	無回答	0	0.0%
	サンプル数	269	100.0%

# 飯能市路線バス利用者アンケート調査 単純集計結果（総数）

※回答数が0件のものはグラフ中の値を省略

## Q8.バスの選択理由

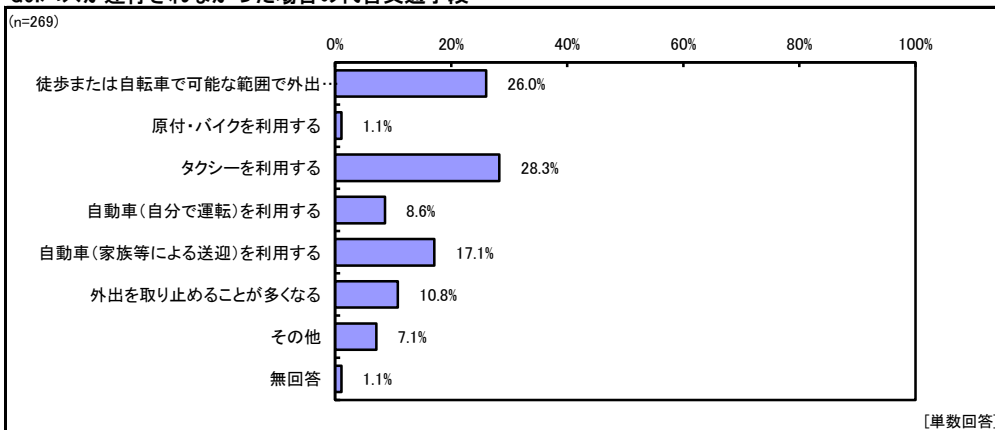


No.	項目	件数	構成比
1	他に移動手段がない	221	82.2%
2	外出に合った時刻にバスの運行があるから	20	7.4%
3	電車を利用するため	28	10.4%
4	バスが好きだから	4	1.5%
5	飲酒の機会があるから	2	0.7%
6	目的地に駐車場がないから	5	1.9%
7	その他	12	4.5%
	無回答	2	0.7%
	サンプル数	269	100.0%

## 「7.その他」の内容

No.	項目	件数
1	バスが便利だから	1
2	バス停が近いから	5
3	バス停まで歩きたいから。ウォーキングに良い	1
4	自家用車が車検のため	1
5	自転車が使えないとき	1
6	指定されたから	2
7	たまたま	1
	無回答	0
	サンプル数	12

## Q9.バスが運行されなかった場合の代替交通手段



No.	項目	件数	構成比
1	徒歩または自転車で可能な範囲で外出する	70	26.0%
2	原付・バイクを利用する	3	1.1%
3	タクシーを利用する	76	28.3%
4	自動車(自分で運転)を利用する	23	8.6%
5	自動車(家族等による送迎)を利用する	46	17.1%
6	外出を取り止めることが多くなる	29	10.8%
7	その他	19	7.1%
	無回答	3	1.1%
	サンプル数	269	100.0%

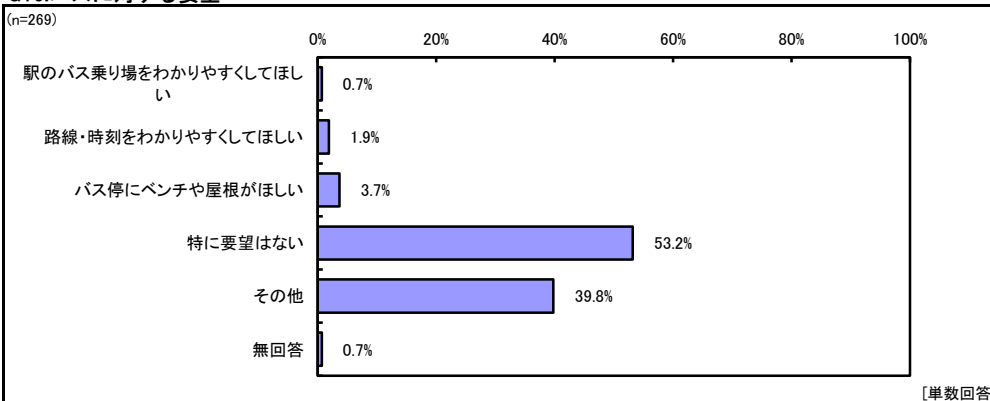
## 「7.その他」の内容

No.	項目	件数
1	電車	16
2	電車と徒歩	2
3	他のJRの駅からバス利用	1
	無回答	0
	サンプル数	19

# 飯能市路線バス利用者アンケート調査 単純集計結果（総数）

※回答数が0件のものはグラフ中の値を省略

## Q10.バスに対する要望



No.	項目	件数	構成比
1	駅のバス乗り場をわかりやすくしてほしい	2	0.7%
2	路線・時刻をわかりやすくしてほしい	5	1.9%
3	バス停にベンチや屋根がほしい	10	3.7%
4	特に要望はない	143	53.2%
5	その他	107	39.8%
	無回答	2	0.7%
	サンプル数	269	100.0%

## 「5.その他」の内容

[複数回答]

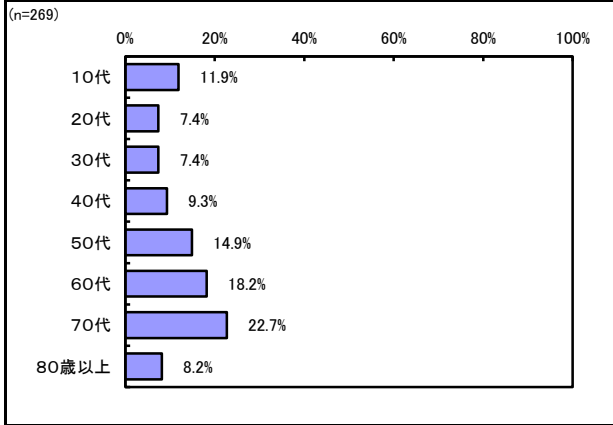
No.	項目	件数
1	路線を存続してもらいたい	25
2	増便してもらいたい	45
3	新規路線を求めたい	2
4	運行時間帯を拡げて欲しい	5
5	小型バス等を導入して欲しい	2
6	運賃を安くして欲しい	6
7	定時運行して欲しい	5
8	鉄道との接続が悪い	2
9	安全運転を心がけて欲しい	4
10	乗務員教育を強化して欲しい	2
11	バス停周辺の安全対策をして欲しい	3
12	ノンステップやシルバーシートの増設をして欲しい	6
13	待合室を設置して欲しい	1
14	乗客のマナーが悪い	1
15	サービス向上に努めて欲しい	6
	無回答	0
	サンプル数	107

※内容の詳細は別紙参照

# 飯能市路線バス利用者アンケート調査 単純集計結果（総数）

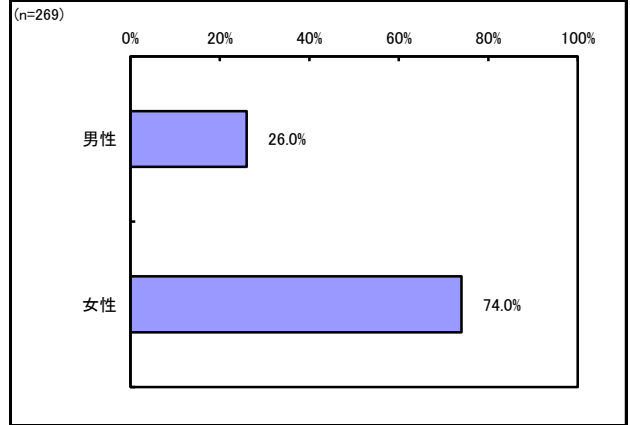
※回答数が0件のものはグラフ中の値を省略

Q11-1.対象者の年齢



No.	項目	件数	構成比
1	10代	32	11.9%
2	20代	20	7.4%
3	30代	20	7.4%
4	40代	25	9.3%
5	50代	40	14.9%
6	60代	49	18.2%
7	70代	61	22.7%
8	80歳以上	22	8.2%
	サンプル数	269	100.0%

Q11-2.対象者の性別



No.	項目	件数	構成比
1	男性	70	26.0%
2	女性	199	74.0%
	サンプル数	269	100.0%

Q12.公共交通への意見・要望

[複数回答]

No.	項目	件数
1	[バス] 路線を存続してもらいたい	6
2	[バス] 増便してもらいたい	23
3	[バス] 新規路線や運行区間の見直しを求めたい	7
4	[バス] 運行時間帯を拡げて欲しい	1
5	[バス] 小型バス等を導入して欲しい	3
6	[バス] 市営バスを復活させて欲しい	2
7	[バス] 新たにバス停を設置して欲しい	1
8	[バス] 運賃を安くして欲しい	2
9	[バス] 定時運行して欲しい	1
10	[バス] 鉄道との接続が悪い	8
11	[バス] 安全運転を心がけて欲しい	4
12	[バス] 乗務員教育を強化して欲しい	2
13	[バス] バス停周辺の安全対策をして欲しい	2
14	[バス] ノンステップやシルバーシートの増設をして欲しい	2
15	[バス] 駅前のベンチを増やして欲しい	1
16	[バス] 乗客のマナーが悪い	1
17	[バス] サービス向上に努めて欲しい	2
18	[バス] 案内表示の充実	2
19	[鉄道] 待合室を設置して欲しい	1
20	[鉄道] 西武線車内が寒い	2
21	[鉄道] 電車の本数を増便してもらいたい	1
22	[鉄道] 駅ホームの安全対策をして欲しい	2
23	[タクシー] タクシー料金が安い	1
24	[タクシー] タクシー乗り場が遠くて不便である	1
25	[タクシー] 障害者タクシーを増やして欲しい	1
26	[駅前] ロータリー内の違法駐車対策をして欲しい	3
27	[その他] 満足している	5
	無回答	197
	サンプル数	269

※内容の詳細は別紙参照