飯能市 地震ハザードマップ

ハザードマップ（被害予測地図）とは

飯能市では、市内で発生する可能性がある大地震と実際に地震が発生した場合に想定される震度・被害範囲を予め認識し、市民の皆さんに日ごろから災害への備えを心掛けて頂くために、「地震ハザードマップ」を作成しました。

実際に災害が発生した場合や発生が予測される場合に、いち早く安全な場所に避難ができるよう、ハザードマップを活用し、自宅における地震対策、避難場所や避難時の心得などを、ご家庭や地域の皆さんで話合いましょう。

飯能市　令和４年４月

対象とする地震

国の中央防災会議の「首都直下地震対策専門調査会」や地震調査研究推進本部による地震の評価結果を考慮し、飯能市に最も大きな影響を及ぼす地震として「立川断層帯による地震（破壊開始点北）」を想定しています。

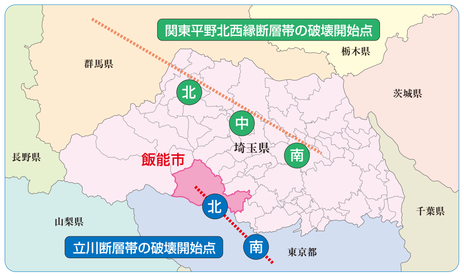

震度と被害想定

震度とは、地震が起こったとき、ある場所での揺れの程度を表すものです。地震の大きさによりどのような現象や被害が発生するかを一般的に例示しています。なおその場所や状況によって多少の違いがでることがあります。

震度1
・屋内で静かにしている人の中には、揺れをわずかに感じる人がいる

震度2
・屋内で静かにしている人の大半が、揺れを感じる

震度3
・屋内にいる人のほとんどが揺れを感じる

震度4
・ほとんどの人が驚く
・電灯などのつり下げ物は大きく揺れる
・座りの悪い置物が、倒れることがある

震度5弱
・大半の人が、恐怖を覚え、物につかまりたいと感じる
・棚にある食器類や本が落ちることがある
・固定していない家具が移動することがあり、不安定なものは倒れることがある

震度5強
・物につかまらないと歩くことが難しい
・棚にある食器類や本などと、落ちてくるものが多くなる
・固定していない家具が倒れることがある
・補強されていないブロック塀が崩れることがある

震度6弱
・立っていることが困難になる
・固定していない家具の大半が移動し、倒れるものもある。ドアが開かなくなることがある
・壁のタイルや窓ガラスが破損、落下することがある

震度6強
・はわないと動くことができない。飛ばされることもある
・固定していない家具のほとんどが移動し、倒れるものが多くなる
・耐震性の低い木造建物は、傾くものや、倒れるものが多くなる

震度7
・耐震性の低い木造建物は、傾くものや倒れるものがさらに多くなる
・耐震性の高い木造建物でも、まれに傾くことがある
・耐震性の低い鉄筋コンクリート造の建物では、倒れるものが多くなる

地震に備えておくべきこと

地震対策は皆さん一人ひとりあるいは家族が協力して普段から備えておく必要があります。建物やそのまわりにあるもの、家の中の家具やガラスなど、地震に対する安全性についてチェックし、補強や配置換えなどを行っておきましょう。

家の内外の地震対策

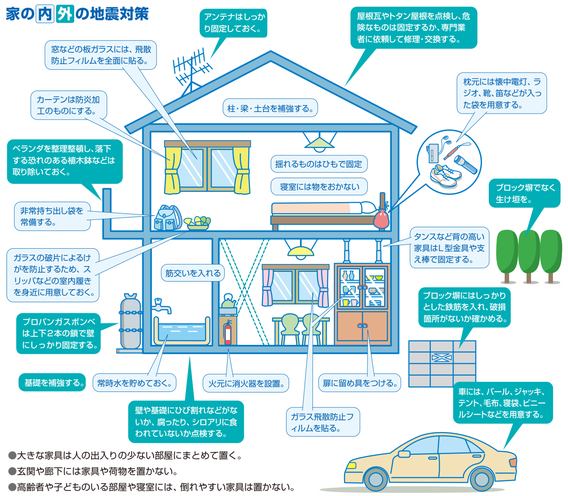

●大きな家具は人の出入りの少ない部屋にまとめて置く。
●玄関や廊下には家具や荷物を置かない。
●高齢者や子どものいる部屋や寝室には、倒れやすい家具は置かない。

緊急地震速報

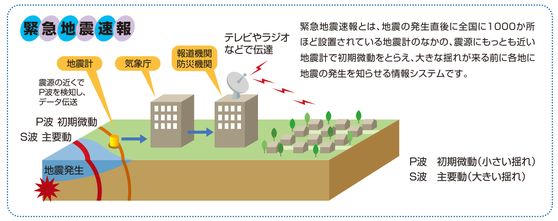

緊急地震速報とは、地震の発生直後に全国に1000か所ほど設置されている地震計のなかの、震源にもっとも近い地震計で初期微動をとらえ、大きな揺れが来る前に各地に地震の発生を知らせる情報システムです。

P波　初期微動（小さい揺れ）
S波　主要動（大きい揺れ）

防災関係機関一覧

市外局番 ☎042

主な公共機関

市役所・公民館	住所	電話番号
飯能市役所	双柳1-1	973-2111（代）
飯能中央地区行政センター	飯能60-1	972-3678
第二区地区行政センター	小瀬戸19-1	972-6784
富士見地区行政センター	双柳1-16	972-3314
精明地区行政センター	小久保55-1	972-2314
双柳地区行政センター	双柳970-2	972-9900
加治地区行政センター	笠縫59-1	972-2313
加治東地区行政センター	岩沢1283-1	974-4546
南高麗地区行政センター	下直竹1122-2	972-2805
吾野地区行政センター	吾野186-1	978-1211
東吾野地区行政センター	虎秀14-5	978-1212
原市場地区行政センター	原市場1048-1	977-1232
美杉台地区行政センター	美杉台1-2-1	971-5151
名栗地区行政センター	上名栗3125-1	979-1121

消防署	住所	電話番号
飯能日高消防署	小久保291	973-9119
稲荷分署	稲荷町1-1	973-5155
名栗分署	下名栗846-2	987-1119
吾野分署	坂石283-1	970-2220

警察署	住所	電話番号
飯能警察署	双柳531	972-0110（代）
飯能駅前交番	仲町11-25	972-6350
山手町交番	山手町12-17	973-4185
飯能東交番	双柳694-4	973-8110
名栗駐在所	上名栗134-3	979-1130
原市場駐在所	原市場624-21	977-1235
東吾野駐在所	虎秀18-5	978-1228
吾野駐在所	吾野187-3	978-0110

指定緊急避難場所・指定避難所

※指定緊急避難場所とは、台風などの大雨や地震から、自身や家族などの生命を守るために緊急的に避難する施設です。
※指定避難所とは、災害の発生により、自宅に大きな被害を受けた方など、帰宅が困難となった方が一時的に滞在するための施設です。

施設名	住所	指定緊急避難場所 地震	指定緊急避難場所 土砂災害	指定避難所
1 飯能第一小学校	山手町13-8	○	○	○
2 飯能第二小学校	小瀬戸548-1	○	×	○
3 飯能西中学校	飯能287	○	○	○
4 県立飯能高等学校	本町17-13	○	○	○
5 飯能中央地区行政センター	飯能60-1	×	○	○
6 第二区地区行政センター	小瀬戸19-1	×	○	○
7 山手保育所	山手町19-4	○	○	○
8 第二区保育所	小瀬戸19-1	×	○	○
9 市民会館	飯能226-2	○	○	○
10 中央公園	山手町及び飯能地内	○	○	―※
11 精明小学校	小久保54-2	○	○	○
12 富士見小学校	双柳1-1	○	○	○
13 双柳小学校	双柳1194	○	○	○
14 飯能第一中学校	双柳1-1	○	○	○
15 精明地区行政センター	小久保55-1	○	○	○
16 双柳地区行政センター	双柳970-2	○	○	○
17 富士見地区行政センター	双柳1-16	○	○	○
18 富士見保育所	双柳429-1	○	○	○
19 浅間保育所	双柳1185-3	×	○	○
20 総合福祉センター	双柳371-13	○	○	○
21 大川学園医療福祉専門学校	下加治345	○	○	○
22 加治小学校	川寺500	○	○	○
23 加治東小学校	岩沢1243	○	○	○
24 加治中学校	阿須164-1	○	○	○
25 県立飯能南高等学校	阿須298-2	○	○	○
26 加治地区行政センター	笠縫59-1	×	○	○
27 加治東地区行政センター	岩沢1283-1	○	○	○
28 加治保育所	川寺531-4	○	○	○
29 加治東保育所	岩沢1283-1	○	○	○
30 市民体育館	阿須812-3	○	○	○
31 美杉台小学校	美杉台1-29	○	○	○
32 美杉台中学校	美杉台5-3	○	○	○
33 美杉台地区行政センター	美杉台1-2-1	○	○	○
34 美杉台保育所	美杉台1-2-1	○	○	○
35 南高麗小学校	下直竹38	○	○	○
36 南高麗中学校	下直竹1061	○	×	○
37 南高麗地区行政センター	下直竹1122-2	○	○	○
38 南高麗福祉センター	上畑202	○	○	○
39 旧吾野小学校	吾野240-2	○	○	○
40 吾野地区行政センター	吾野186-1	○	○	○
41 旧東吾野小学校	平戸130-2	○	○	○
42 奥武蔵小学校	長沢26-2	○	○	○
43 奥武蔵中学校	長沢73-1	○	●	○
44 吾野保育所	長沢78-1	×	○	○
45 東吾野地区行政センター	虎秀14-5	○	×	○
46 原市場小学校	下赤工442-2	○	○	○
47 原市場中学校	原市場646	○	×	○
48 原市場地区行政センター	原市場1048-1	○	○	○
49 原市場保育所	原市場1048-1	○	○	○
50 原市場福祉センター	原市場599	○	○	○
51 名栗小学校	上名栗2944	○	○	○
52 旧名栗中学校	上名栗2833	○	○	○
53 名栗地区行政センター	上名栗3125-1	×	○	○
54 ふるさと会館	上名栗1736	○	○	○
55 あすなろ会館	下名栗846-1	○	○	○
56 名栗幼稚園	上名栗2951	○	○	○
57 さからびの湯	下名栗685	○	×	○
58 名栗スポーツ広場	上名栗3086	○	×	―※
59 自由の森学園	小岩井613	○	○	○

凡例　○…使用可能　●…体育館のみ使用可能　×…使用不可
※指定緊急避難場所としてのみ指定している施設については、指定避難所欄は（―※）で表示しております

福祉避難所

※飯能市と締結している災害時における社会福祉施設への要援護者などを受け入れる施設です。

施設名	住所	施設名	住所
1 デイサービスセンターあいこう	新町4-16	12 シルバーハウス希望の園	芦苅場781
2 特別養護老人ホーム敬徳園	永田527-2	13 あったかホーム飯能	双柳547-2
3 ショートステイ敬徳園	永田527-2	14 デイサービス田園倶楽部	落合126
4 デイサービスセンター蘭風園	永田527-2	15 デイサービスぬくもりの館	落合290-4
5 デイサービスセンターサンタの森	飯能398-1	16 メゾネットたんぽぽ	落合290-1
6 山手せせらぎ館	飯能489-2	17 飯能ケアセンター楠苑	落合458-1
7 ベテラン館ましば	緑町8-3	18 飯能ケアセンターそよ風	笠縫358
8 デイサービスセンター山手なの花館	山手町23-8	19 老人保健施設飯能リハビリ館	下畑296
9 敬愛園	芦苅場698-3	20 特別養護老人ホーム吾野園	南川2091
10 無門関	芦苅場781	21 吾野園	南川2091
11 あしかり園	芦苅場806-1	22 太行路	下名栗460

わが家の防災メモ

家族で決めた避難場所・集合場所

家族で決めた連絡方法、約束事

わが家の連絡先

名前（血液型/メモ）	電話	住所（会社/学校名/電話）

災害時の声の伝言板 171 災害用伝言ダイヤル

家族間や知人間などの、安否の確認連絡に活用できます。ご利用にあたっての事前契約等は、一切不要です。

録音　171 → 録音方法案内が流れます。暗証番号ない 1 / 暗証番号あり 3 → （X X X）X X X - X X X X → 伝言を入れる（30秒以内）
被災地の方は自宅の電話番号、被災地以外の方は被災地の方の電話番号を、市外局番からダイヤルしてください。

再生（聞き方）　171 → 録音方法案内が流れます。暗証番号ない 2 / 暗証番号あり 4 → （X X X）X X X - X X X X → 伝言を聞く
被災地の方は自宅の電話番号、被災地以外の方は被災地の方の電話番号を、市外局番からダイヤルしてください。

※ 利用可能な端末は一般電話、公衆電話、携帯電話です。
※ 録音された伝言は被災地の方の電話番号を知っているすべての人が聞くことができます。
※ 暗証番号（任意の数字4桁）により、他人に聞かれたくない伝言などや特定の方々の間での伝言録音・再生もできます。

災害時の文字の伝言板…災害用伝言板

災害用伝言版（web171）は、インターネットを利用して、被災地の方の安否情報を登録、確認する伝言板サービスです。
いざという時に備え、使用方法を事前に確認しておき、本サービスを登録することで、「メール」や「電話」で伝言をお届けすることができます。

発行…飯能市防災危機管理室　☎…042-973-2111（代）　令和4年4月

日ごろからの地震への備え

日ごろから近所の住民とのコミュニケーションを！
日ごろから、近隣との交流を深め、自治会行事等に参加して、顔見知りとなっておきましょう。

自主防災組織や地域の活動に参加を！
地域等で行われる防災訓練に積極的に参加し、救助用の道具の使い方を体験しておきましょう。

家族で防災会議
家族一人ひとりの役割を決めておきましょう。
避難場所を決め、災害時の連絡方法を確認しましょう。

非常持ち出し品の準備とチェック

避難場所と避難ルートの確認
自分で避難ルートと避難場所を確かめましょう。また、勤務先近くの避難場所も確認しておきましょう。

災害時要援護者を守る
高齢者や、乳幼児、心身障がい者などのいわゆる「災害時要援護者」と日ごろから声を掛け合いましょう。

非常持ち出し品を用意しよう

●被災地に救援物資が届くまでには3日かかるといわれています。持ち出し品はこの3日間に必要なものを常備しておきましょう。
●非常持ち出し品は、一つにまとめ、すぐ取り出せる場所に保管しておきましょう。
●家族構成など必要に応じて準備しましょう。乳幼児やお年寄りなどで特に必要なものがあれば追加しておきましょう。
●非常持ち出し品は定期的に点検しましょう。
●保存状態や使用期限などを定期的にチェックして、必要に応じて新しいものに交換しましょう。

一次持ち出し品（例）

一次持ち出し品は大地震が発生して避難するとき、まず最初に持ち出すべきものです。

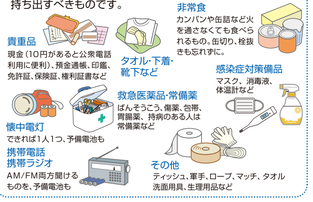

二次持ち出し品（例）

大災害時に、組織的に救援・復旧活動が軌道に乗るまで、最低3日間は自活できるようにしておきましょう。

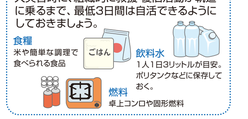

こんなものも必要です
●赤ちゃんがいる場合
　粉ミルクやほ乳びん、離乳食、紙おむつなど
●お年寄りがいる場合
　予備のメガネ、入れ歯、補聴器など

感染症対策

ソーシャルディスタンス
密を避け、他の人と距離をあけるよう心がけましょう。

マスクの着用
感染拡大を防ぐため、必ずマスクを着用しましょう。

消毒
特に共有スペースは多くの人が触れる機会が多いです。自分のスペースに戻る前に必ず消毒しましょう。

検温
普段の平熱を確認しておきましょう。
定期的に検温し体調管理しましょう。



避難所では静かに
飛沫感染を防ぎ、寝ている人の邪魔にならないために、大声や大きな物音は控えましょう。

避難所スタッフへの相談
周囲に影響が出ないよう、体調が悪いと感じたら、すぐに避難所スタッフに申し出ましょう。

地震発生！ その時どうする？

地震発生！

大きな地震が起きるとだれでも驚き、平常心を失ってしまいます。あわてて外に飛び出したりするとかえって危険です。わが身や家族を守るため、冷静に状況を判断して行動することが肝心です。

●家にいた場合

❶まずは身の安全を確保
立っていられないような大きな揺れを感じたら、倒れやすい家具や本棚から離れ、まず丈夫な机やテーブルなどの下に身を隠します。座布団などが身近にあれば、頭を保護しましょう。

❷すばやく火の始末
揺れを感じてすぐに火を消せる時は、火を消しましょう。大きな揺れの場合は身を守ることを最優先に。大きな揺れを感知すると自動的に ガスの供給を遮断するガスマイコンメーターの設置が進んでいますので決して無理をしないでください。

❸脱出口の確保
揺れで、ドア枠などが変形し、開かなくなってしまうことがあります。玄関や部屋のドア、窓などを開け、いつでも逃げられるようにしておきましょう。（余震が続けて起きることがあるので、十分に注意しましょう。）

❹あわてて外に飛び出さない
外では、ガラスや瓦、看板などが落ちてくることがあります。ブロック塀や石塀、門柱など倒壊の危険性があるものから離れます。あわてず状況を判断しましょう。

❺ガラスの破片に注意
室内に、ガラスの破片や危険物が散乱しているときには、スリッパなどの室内履きで行動しましょう。

❻正しい情報の入手
デマやうわさに惑わされることなく、ラジオやテレビ報道などで正しい情報を入手しましょう。また市の災害情報に注意を払ってください。

❼冷静に避難
揺れが収まっても、避難の指示などがあったら、速やかに避難しましょう。避難の指示がなくても、延焼や建物倒壊の危険性を感じた時には、冷静に判断して避難しましょう。

忘れないで、連絡メモを！
避難時など自宅を離れる場合、玄関など見やすい所に避難先や安否情報を書いたメモを貼りましょう。
※ガスの元栓、電気のブレーカーを切ることを忘れないで！

●路上にいた場合

窓ガラスや看板などが落ちてくることがあります。ビルなどの建物から離れ、カバンなどで頭を守り、近くの公園や広い場所に避難しましょう。

●車を運転中の場合

急ブレーキを避け、車を道路の左側に駐車し、エンジンを切りましょう。冷静に周囲の状況を観察し、カーラジオで正確な情報を収集しましょう。避難する場合にはキーをつけたままにし、ドアロックをかけず、車検証や貴重品は忘れずに持ち出しましょう。

●エレベータに乗っていた場合

ただちに各階のボタンを全て押し、停止した階で降りましょう。停電などで閉じ込められた場合は非常ボタンを押し続け非常電話で救助を求めましょう。

●地下街にいた場合

地下街は比較的安全な場所。慌てないで係員の誘導に従いましょう。指示がなければ壁伝いに歩いて、最も近い出口から地上に出ましょう。

パパへ
○○小学校へ
避難します。
全員無事です。
12日、午後3時
ママより