



# 飯能市健康づくりウォーキングコース

## < 矢風・前ヶ貫コース 2,350m >



-  サクラ
-  マンジュシャゲ



### F 征矢神社

征矢(そや)神社は、平安時代に建立されたと推定される。日本武尊が東征の折、この地で千本の征矢を掲げて戦勝祈願をしたと伝えられ、平将門討伐のため源経基が訪れた折、日本武尊と菅田別尊(ほんだわけのみこと=応神天皇:外征の功を伝えられる)を合祀した。将門伝説を訪ねる好事家たちの隠れたスポットである。

\* 征矢とは、狩猟や合図に使用する矢と違って、戦闘のために作られた返しのある鋭利な鍔(やじり)のついた矢のこと。また、三つ羽の征矢(三枚の矢羽をもつ征矢)といえば、非常に速いことを意味する。



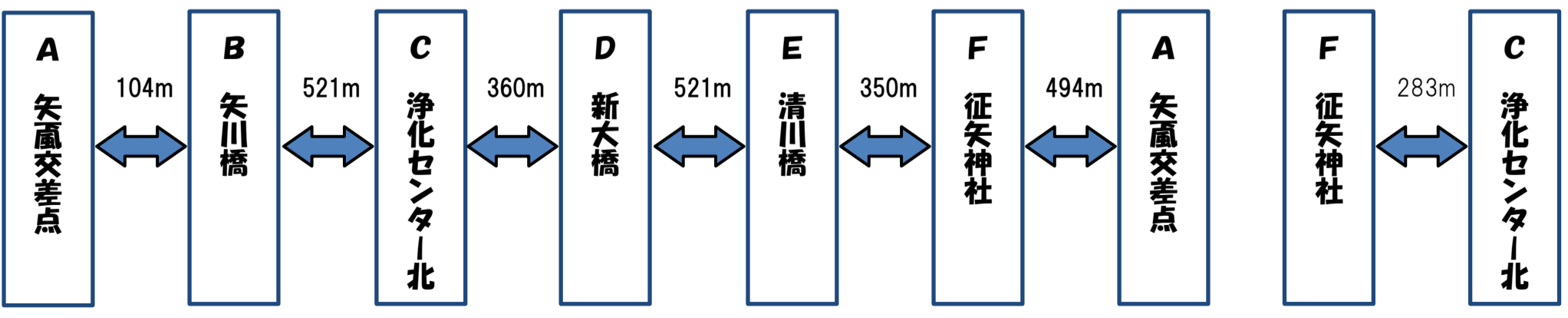
武宮尋常小学校跡地の碑 (前ヶ貫会館 敷地内)



庚申塔



浄化センター



A・B・C・D・E・F・A : 2,350m

A・B・C・F・A : 1,402m

C・D・E・F・C : 1,514m