

# 公衆無線LAN(HannoFreeWi-Fi)をご利用ください！

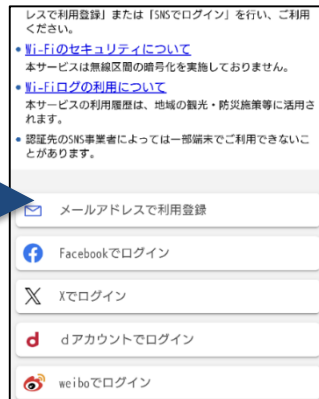
①端末のWi-Fi設定画面からSSIDを選択して接続



②ポータルトップページが表示される



③利用登録を行う(初回のみ)  
接続したことがある場合は「インターネットを利用する」と出ます。



## Wi-Fiについて

設置場所や、パソコンでの接続方法等については、飯能市ホームページをご確認ください。



飯能市ホームページ

## SNSで登録の場合

④SNSを選択



⑤SNSアカウント情報の入力



⑥本登録完了



⑦飯能市HPが表示される



## メールアドレスで登録の場合

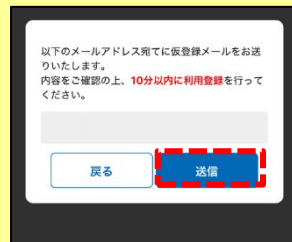
④メールアドレスを選択




⑤メールアドレスの入力




⑥メールアドレス確認



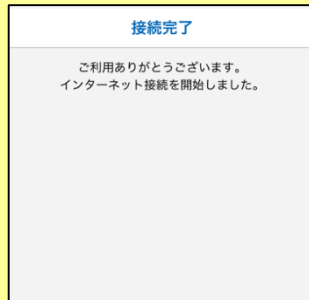
⑦仮登録完了



⑧本登録メールの受信



⑨本登録完了



⑩飯能市HPが表示される



一度本登録を完了すると、次回から接続時に以下の画面が表示されます。

