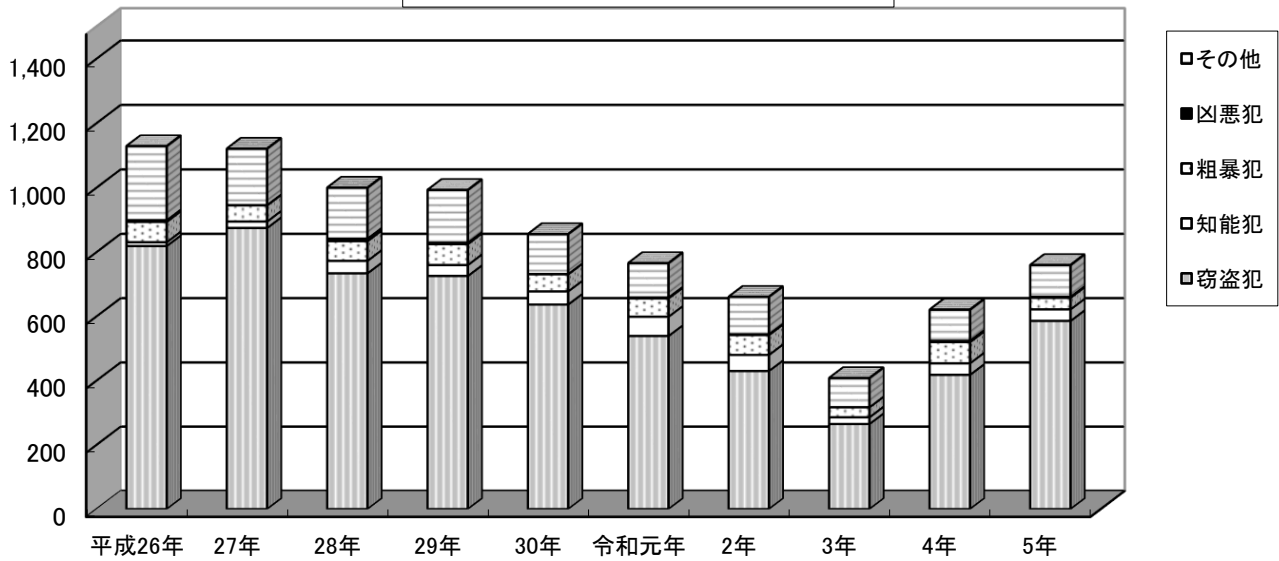


18 治安

単位：件

犯罪発生件数の推移

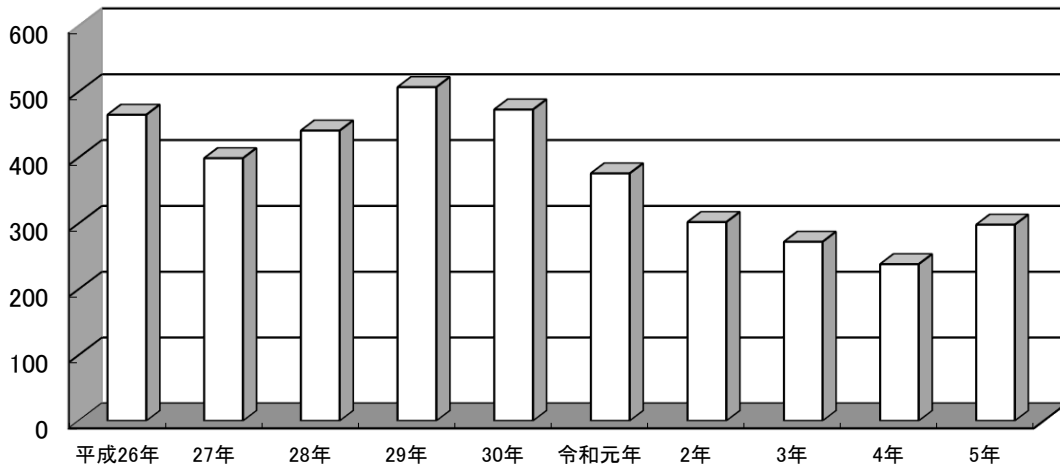
各年12月31日現在



単位：件

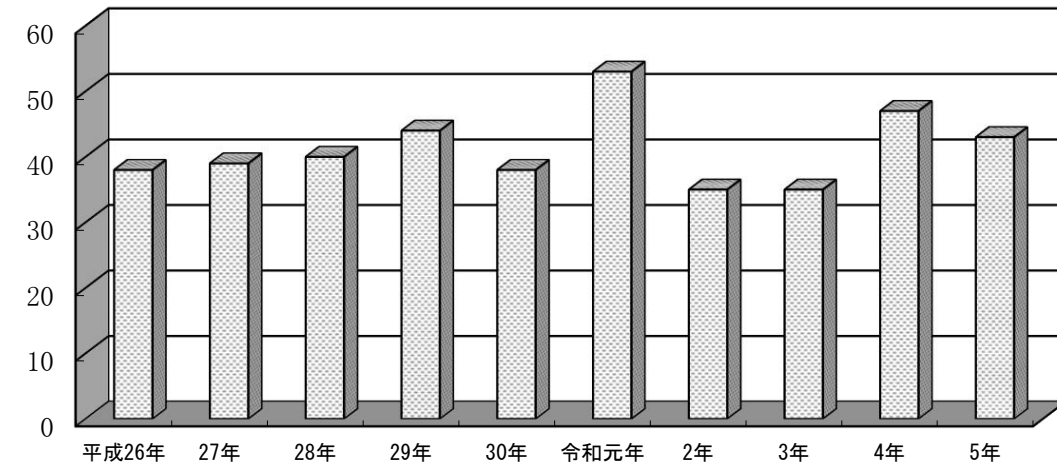
交通事故発生件数の推移

各年12月31日現在



単位：件

火災発生件数の推移



162 犯罪発生件数及び検挙状況

各年12月31日現在(単位:件)

年次	総件数		窃盗犯		知能犯		粗暴犯		凶悪犯		その他	
	犯罪数	検挙数	犯罪数	検挙数	犯罪数	検挙数	犯罪数	検挙数	犯罪数	検挙数	犯罪数	検挙数
平成 26年	1,129	294	819	155	12	4	63	44	5	6	230	85
27	1,121	355	875	248	20	6	50	36	1	1	175	64
28	1,000	231	734	156	39	10	61	32	8	5	158	28
29	993	229	726	132	34	11	65	37	4	3	164	46
30	856	269	637	141	41	31	53	46	1	2	124	49
令和 元	766	248	539	142	60	14	57	54	3	2	107	36
2	661	292	430	178	50	18	62	58	2	2	117	36
3	408	146	265	83	21	4	31	28	0	0	91	31
4	623	206	418	86	36	18	66	62	4	4	97	34
5	765	171	586	104	36	10	36	28	3	3	99	23

※飯能警察署管内による。

資料:飯能警察署

163 交通事故発生及び取締状況

各年12月31日現在

年次	発生状況			取締状況							
	件数	死者	傷者	総数	速度	駐車	無免許	酒酔	一時停止	その他	
	件	人	人	件	件	件	件	件	件	件	
平成 26年	465	6	560	6,954	1,979	529	19	23	2,251	1,405	
27	399	4	480	6,502	1,737	247	30	20	2,120	2,348	
28	441	9	540	6,908	1,557	334	23	30	2,413	2,551	
29	507	6	625	5,978	1,026	231	11	32	2,163	2,515	
30	473	8	591	5,639	1,008	183	6	22	1,880	2,540	
令和 元	376	4	474	5,023	796	173	13	10	1,925	2,106	
2	302	4	373	-	-	-	-	-	-	-	
3	272	5	327	-	-	-	-	-	-	-	
4	238	5	276	-	-	-	-	-	-	-	
5	298	4	364	-	-	-	-	-	-	-	

※飯能警察署管内による。

資料:飯能警察署

※取締状況については令和2年以降は非公表。

164 救急出場状況

(単位:回)

年次	総数	火災	自然災害	水難	交通	労働災害	運動競技	一般負傷	加害	自損行為	急病	その他
平成 26年	5,806	27	-	1	553	69	47	845	22	81	3,680	481
27	5,871	22	-	4	482	76	52	860	27	60	3,706	582
28	5,944	21	-	1	530	73	55	877	49	62	3,723	553
29	6,066	27	-	3	539	59	61	904	37	65	3,851	520
30	6,128	12	-	1	546	77	62	851	35	57	3,968	519
令和 元	6,329	26	-	2	503	70	50	978	33	70	4,053	544
2	5,644	25	-	2	401	50	20	845	32	73	3,706	490
3	6,143	27	-	2	487	43	27	943	18	60	4,075	461
4	7,565	37	-	1	478	49	33	1,157	32	91	5,147	540
5	7,649	30	0	2	428	60	28	1,212	16	95	5,181	597

※飯能日高消防署出場件数

資料:埼玉西部消防局

165 月別火災件数の推移

(単位:件)

年次	総数	1月	2月	3月	4月	5月	6月	7月	8月	9月	10月	11月	12月
平成 27 年	39	2	5	6	6	4	3	4	3	2	2	2	-
28	40	3	3	1	2	6	7	1	4	3	2	2	6
29	44	3	10	5	2	1	3	1	3	4	2	4	6
30	38	2	4	3	4	4	1	2	5	2	2	2	7
令和 元	53	10	5	8	4	5	3	2	5	3	1	4	3
2	35	2	4	2	3	2	7	3	5	-	1	3	3
3	35	4	2	2	4	0	3	6	4	1	4	4	1
4	47	7	5	4	4	7	3	2	2	2	5	3	3
5	43	5	10	5	2	3	3	3	3	1	1	5	2

※飯能日高消防署管内による。

資料:埼玉西部消防局

166 火災発生状況

年次	建 物 火 災								林野火災		車両火災		そ の 他	
	件数	焼損床面積	焼損表面積	全焼	半焼	部分焼	ぼや	損害額	件数	焼損面積	件数	損害額	件数	損害額
	件	m ²	m ²	棟	棟	棟	棟	千円	件	a	件	千円	件	千円
平成 27 年	15	823	27	5	1	6	11	72,077	-	-	8	3,749	16	657
28	17	66	16	-	2	5	13	17,480	-	-	7	1,593	16	3,286
29	17	553	92	6	2	8	10	48,239	2	187	6	4,512	19	1,190
30	17	549	14	5	1	3	11	52,314	-	-	6	616	15	1,760
令和 元	29	967	116	13	5	12	16	57,005	3	105	4	957	17	37
2	21	1,185	154	11	3	11	12	34,179	-	-	3	3,299	11	171
3	14	500	22	5	1	3	11	61,780	-	-	7	17,744	14	1,137
4	20	1,018	28	12	-	8	22	52,300	-	-	8	4,994	19	5,012
5	18	1,397	31	20	0	3	11	68,259	1	0	6	657	18	47

※飯能日高消防署管内による。(注:焼損面積1a未満は0と標記する)

資料:埼玉西部消防局

167 消防施設等の状況

令和5年4月1日現在

消防施設	消火栓	防 火 水 槽			
		100m ² 以上	40m ² ~100m ² 未満	20m ² ~40m ² 未満	
	か所	か所	か所	か所	
施設数 (飯能日高消防署管内)	3,060	12	917	411	

区 分	職員・団員数	水槽付ポンプ車	普通ポンプ車	小型動力ポンプ付積載車	小型動力ポンプ付水槽車	化学車	救助工作車
	人	台	台	台	台	台	台
飯能日高消防署管内	175	2	7	0	1	1	1
飯能消防団	332	1	5	14	0	0	0

(つづき)

区 分	梯子車	小型動力ポンプ	救急車	指令車	査察指導車	指揮車
	台	台	台	台	台	台
飯能日高消防署管内	1	0	7	1	0	1
飯能消防団	0	5	0	0	0	1

資料:埼玉西部消防局・防災危機管理室

168 原因別火災発生状況

(単位:件)

区 分	平成					令和				
	26年	27年	28年	29年	30年	元年	2年	3年	4年	5年
総 数	38	39	40	44	38	53	35	35	47	43
た ば こ	2	4	4	10	3	7	4	2	3	0
た き 火	4	6	4	4	10	9	4	4	8	10
火 遊 び	3	1	2	2	1	1	-	-	-	1
風 呂 か ま ど	-	-	-	-	-	-	-	-	-	1
ス ト ー ブ	1	-	-	-	1	2	1	1	-	1
こ ん ろ	2	5	4	2	2	6	3	4	5	1
配 線 器 具	1	1	1	2	-	-	-	-	1	1
放火及び放火の疑い	8	8	9	5	8	8	8	4	5	4
電 気 装 置	1	-	1	1	-	-	-	1	-	1
煙 突	-	-	-	1	-	-	-	1	-	2
取 灰	-	-	-	-	1	1	3	1	2	1
炉 ・ か ま ど	-	-	-	1	-	-	-	-	-	2
電 気 機 器	-	-	2	2	-	1	3	1	1	1
落 雷	-	1	-	-	-	2	-	2	1	0
溶 接 機	-	-	-	-	-	2	-	-	-	1
こ た つ	-	-	-	-	-	-	-	-	-	0
そ の 他	12	10	11	11	12	11	6	11	13	10
不 明	4	3	2	3	-	3	3	3	8	6

※飯能日高消防署管内による。

資料:埼玉西部消防局

169 消費生活相談件数の推移

(単位:件)

年 度	総 数	苦 情	問い合わせ	要 望	年 度	総 数	苦 情	問い合わせ	要 望
平成 25	435	390	45	-	平成 30	615	545	70	-
26	433	374	59	-	令和 元	602	513	89	-
27	518	445	73	-	2	644	558	86	-
28	449	380	69	-	3	543	449	94	-
29	538	455	83	-	4	621	513	108	-

資料:生活安全課