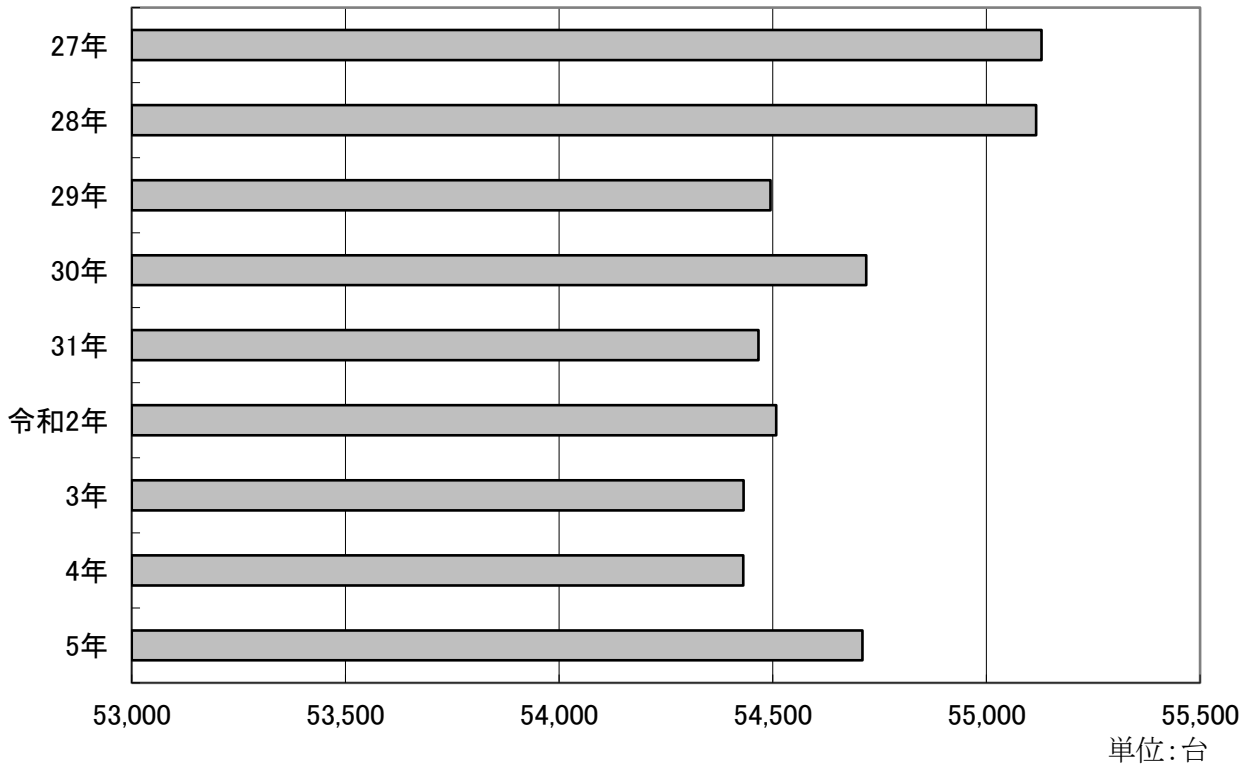
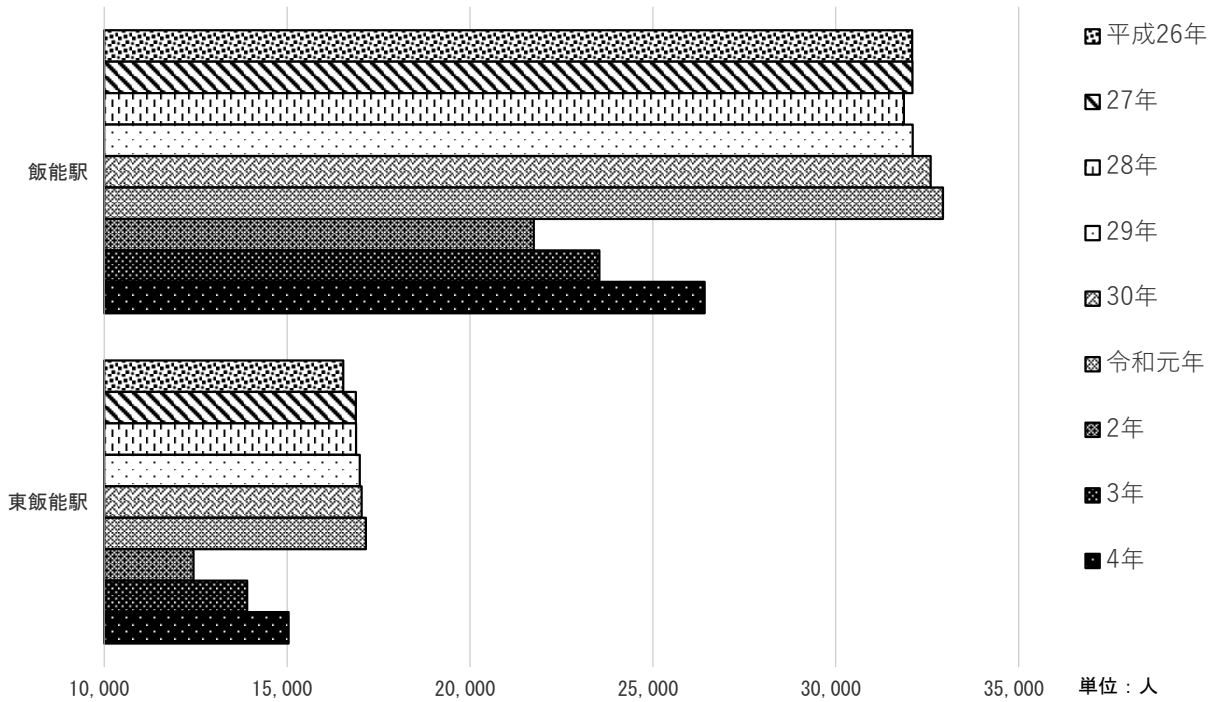


# 9 運輸

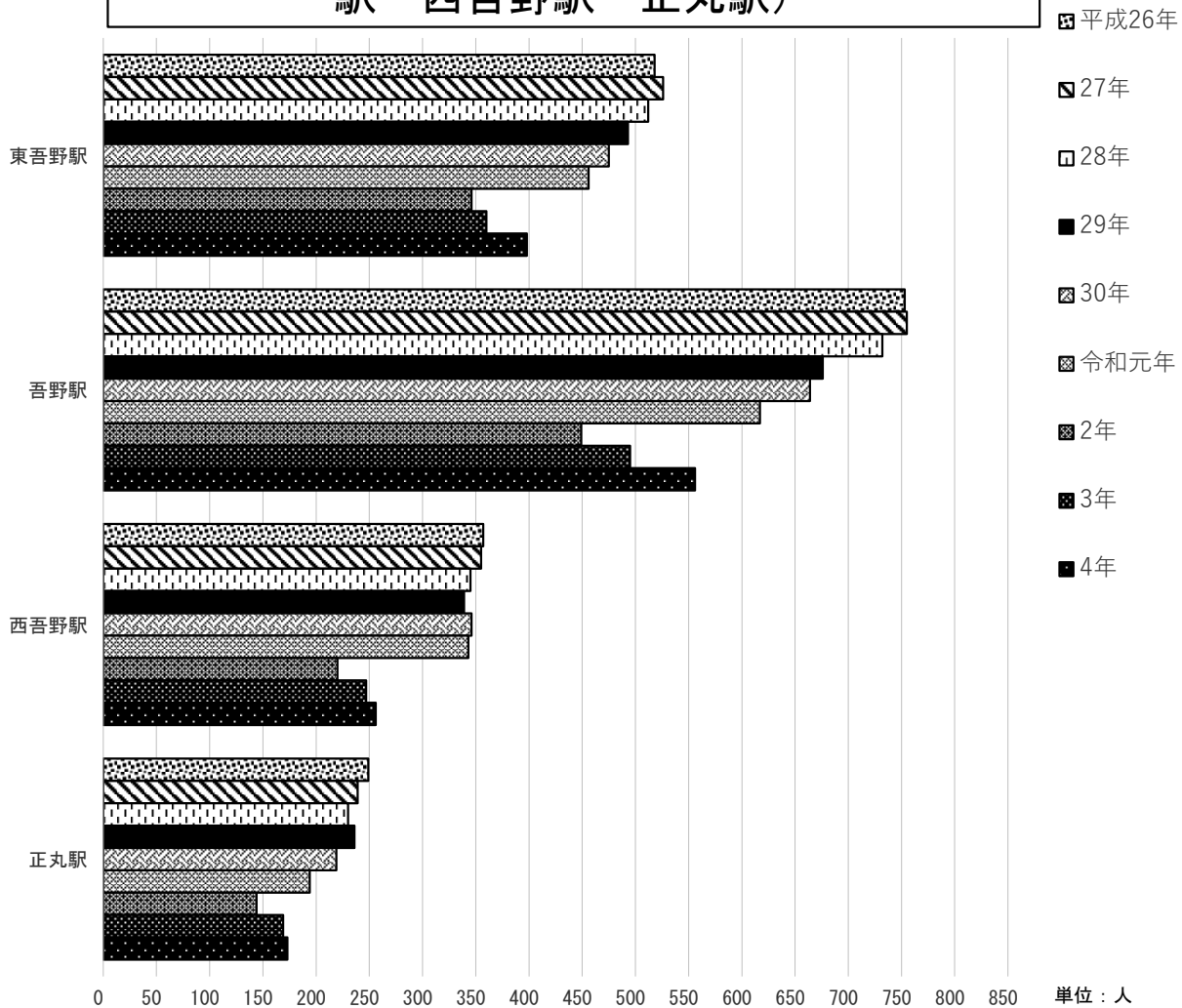
自動車登録台数の推移



### 駅別一日平均乗降客数の推移（飯能駅・東飯能駅）



### 駅別一日平均乗降客数の推移（東吾野駅・吾野駅・西吾野駅・正丸駅）



## 70 自動車登録台数

各年3月31日現在(単位:台)

年次	総数	乗用車		貨物車		乗合	特種	特殊	軽自動車	小型二輪
		普通	小型	普通	小型					
平成 27 年	55,129	11,789	15,110	1,615	2,019	343	931	163	21,854	1,305
28	55,116	11,924	14,681	1,576	1,992	352	924	161	22,183	1,323
29	54,495	12,033	14,364	1,511	1,956	353	922	157	21,883	1,316
30	54,719	12,156	14,016	1,536	2,028	389	918	165	22,199	1,312
31	54,467	12,228	13,609	1,549	2,023	388	944	164	22,254	1,308
令和 2	54,508	12,313	13,262	1,577	1,996	383	929	163	22,533	1,352
3	54,432	12,463	12,915	1,583	2,020	371	928	162	22,599	1,391
4	54,431	12,594	12,590	1,537	2,006	370	897	162	22,858	1,417
5	54,710	12,627	12,223	1,508	1,999	365	908	163	23,487	1,430

※軽自動車は、軽2・3・4輪車である。

資料: 関東運輸局埼玉運輸支局所沢自動車検査登録事務所・市民税課

## 71 駅別乗降客数(1日平均)

(単位:人)

年度	総数	飯能駅	東飯能駅	東吾野駅	吾野駅	西吾野駅	正丸駅
平成 26	50,499	32,087	(西武) 5,455 (JR) 11,080	518	753	357	249
27	50,848	32,094	(西武) 5,491 (JR) 11,388	526	755	355	239
28	50,564	31,860	(西武) 5,563 (JR) 11,322	512	732	345	230
29	50,831	32,101	(西武) 5,648 (JR) 11,338	493	676	339	236
30	51,333	32,592	(西武) 5,681 (JR) 11,356	475	664	346	219
令和 元	51,692	32,929	(西武) 5,651 (JR) 11,502	456	617	343	194
2	35,343	21,743	(西武) 4,141 (JR) 8,300	346	449	220	144
3	38,716	23,536	(西武) 4,535 (JR) 9,374	360	495	247	169
4	42,838	26,414	(西武) 4,965 (JR) 10,076	398	556	256	173

※東飯能駅の東日本旅客鉄道(JR)分の旅客降車数は、調査されていないため、便宜上、旅客乗車数を倍数した数値を加算したものである。

資料: 西武鉄道・JR東日本ホームページ

## 72 国道299号車種別交通量

(大字双柳地点)

(単位:台)

年次	総数	自動車				原付・自動 二輪車
		乗用車		貨物車		
		乗用車	バス	小型貨物	大型貨物	
平成 17 年	10,681	8,232	25	1,605	612	207
※平成22年から分類が変更となったため、別表に記載						

別表

年次	総数	自動車		原付・自動 二輪車
		大型車	小型車	
平成 22 年	10,305	672	9,357	276
27	8,859	482	8,135	242
令和 3	14,842	1,889	12,953	-

※平日12時間の交通量

資料: 飯能県土整備事務所

※おおむね5年ごとに調査を実施。

(吾野地区・三社地点)

(単位:台)

年次	総数	自動車				原付・自動 二輪車
		乗用車		貨物車		
		乗用車	バス	小型貨物	大型貨物	
平成 17 年	5,804	3,588	102	959	1,136	19
※平成22年から分類が変更となったため、別表に記載						

別表

年次	総数	自動車		原付・自動 二輪車
		大型車	小型車	
平成 22 年	5,152	1,519	3,516	117
27	4,815	1,143	3,639	33
令和 3	4,347	1,033	3,314	-

※平日12時間の交通量

資料: 飯能県土整備事務所

※おおむね5年ごとに調査を実施。

## 73 県道飯能・下名栗線車種別交通量

(大字久須美地点)

(単位:台)

年次	総数	自動車				原付・自動 二輪車
		乗用車		貨物車		
		乗用車	バス	小型貨物	大型貨物	
平成 17 年	8,532	6,500	129	1,372	397	134
※平成22年から分類が変更となったため、別表に記載						

別表

年次	総数	自動車		原付・自動 二輪車
		大型車	小型車	
平成 22 年	6,333	445	5,681	207
27	6,010	339	5,671	-
令和 3	7,068	302	6,766	-

※平日12時間の交通量

資料: 飯能県土整備事務所

※おおむね5年ごとに調査を実施。